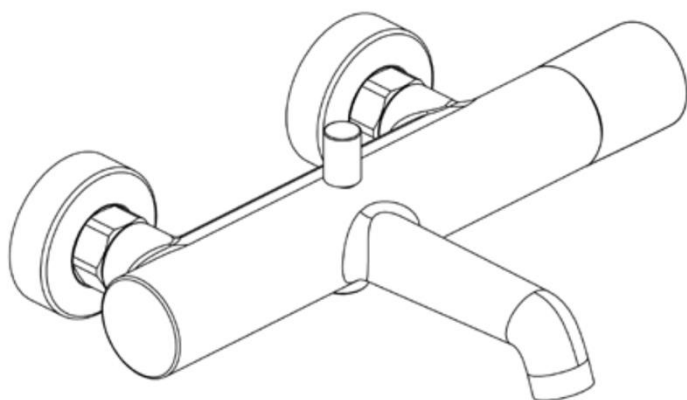
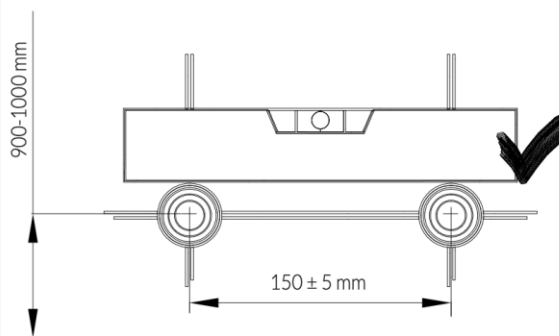


KSURO



MISCELATORE
PER BORDO VASCA
- A PARETE
istruzioni di montaggio

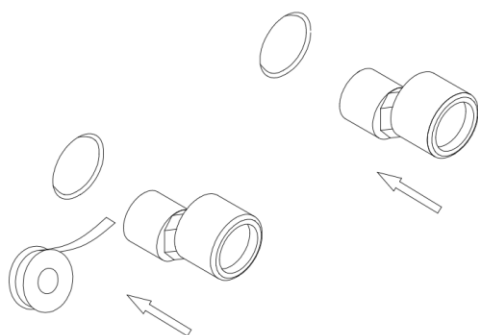
1



Rimuovere completamente tutte le impurità all'interno dei tubi di collegamento.

Il beccuccio del miscelatore deve essere installato ad almeno 900-1000 mm dal livello del pavimento.

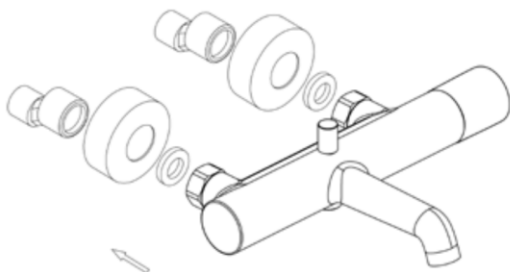
2



Avvolgere del nastro sigillante in PTFE intorno alla filettatura G 1/2 dei connettori a S. Quindi avvitare i connettori a S nel tubo dell'acqua in senso orario. Usare una livella per verificare che i connettori a S e le rosette installati siano in posizione orizzontale.

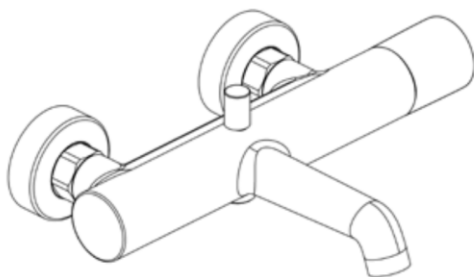
3

Montare le rosette del miscelatore sui connettori S in senso orario.
Assicurarsi che coprano la parete dopo l'installazione. Installare il miscelatore sul connettore a S in senso orario.



4

L'installazione della batteria è ora completa.



Attenzione! I disegni hanno carattere illustrativo e didattico. L'aspetto del miscelatore può differire dai disegni presentati.

Dati tecnici

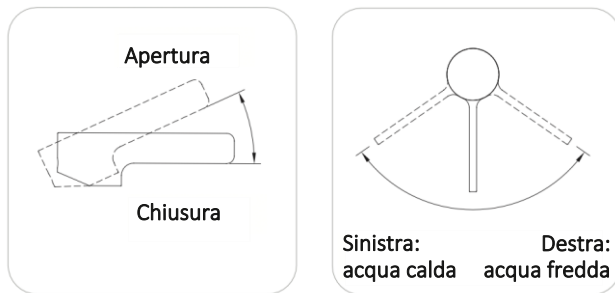
Pressione massima **1 MPa**

Pressione raccomandata **0,1 - 0,5 MPa**

Temperatura massima dell'acqua calda **90°C**

Temperatura dell'acqua calda raccomandata **65°C**

Assicurarsi che i collegamenti dell'acqua calda e fredda siano stati eseguiti correttamente.



Funzionamento

Per aprire l'acqua e regolarne lo scorrimento muovere la maniglia verticalmente verso l'alto. La temperatura dell'acqua viene aumentata ruotando la maniglia a sinistra e diminuita ruotando la maniglia a destra. La posizione estrema a sinistra della maniglia fa scorrere solo acqua calda, mentre la posizione estrema a destra fa scorrere solo acqua fredda.

Pulizia e manutenzione

Risciacquare con acqua pulita e strofinare con un panno morbido e asciutto.

In caso di sporco intenso, è consigliabile utilizzare detergenti speciali per rubinetteria, preferibilmente prodotti professionali Oltens della serie NanoCare e NanoShine.

In nessun caso devono essere utilizzati detergenti contenenti alcol, sostanze disinfettanti, solventi o alcali forti.

Non pulire in nessun caso la superficie del miscelatore con panni ruvidi o detergenti contenenti materiali abrasivi e acidi.

